

V M V V SANGHA'S



V M K S R VASTRAD ARTS SCIENCE
AND V S BELLIHAI COMMERCIAL COLLEGE
HUNGUND

Project report entitled

"A PROJECT BANK OF MAHARASHTRA"

UNDER GRADUATION OF BACHELOR OF COMMERCE

Submitted by

TASLEEM KANDAGAL

B.Com- IV Semester

Register Number U15IY21C0036

Under the Guidance of

Mr. SHREESHAIL BOMMASAGAR

Lecturer,

Department of commerce

2022-23

DECLARATION

I declare that this project report entitled "**A PROJECT BANK OF MAHARASHTRA**" independent project carried out by me in partial fulfilment of the requirements for the award of the degree of Bachelor of Commerce by the **Rani Channamma University**. The project report has been prepared under the guidance of . **Mr. SHREESHAIL BOMMASAGAR** Co-ordinator Department of in Commerce, **Rani Channamma University, V M K S R VASTRAD ARTS SCIENCE & V S BELLIHAI COMMERCIAL COLLEGE HUNGUND.**

I have not submitted his project previously to this university or any other university for the award of any degree.

Date :
Place : HUNGUND


Mrs. TASLEEM KANDAGAL

CERTIFICATE

This is to certify that the project work on "**A PROJECT BANK OF MAHARASHTRA**" has been carried out by **TASLEEM KANDAGAL B. Com IV semester** under the guidance of **Mr. SHREESHAIL BOMMASAGAR** Co-ordinator, **Prof. B A KANTHI** Head of the Department in Commerce. towards the partial fulfilment of the requirements for the award of degree of department of Commerce by the **Rani Channamma University** during the year **2022-23**.

Date :
Place :HUNGUND

Prof. S. K. MATH
(PRINCIPAL)

Principal
Vijaya Mahantesh Krupaposhit
S.R.Vastrad Arts, Science & V.S.Bellur
Commerce College,Hungund-587116

Acknowledgement

I am greatly indebted to my guide, **Shri. SHREESHAIL BOMMASAGAR** Co-ordinator, *Department of Commerce*, **Rani Channamma University, V M K S R VASTRAD ARTS SCIENCE & V S BELLIHAI COMMERCIAL COLLEGE HUNGUND** for his inspiring guidance. In spite of several busy assignments, he has been kind enough to spare his time for giving me pleasure and privilege to work under his guidance.

Further I am also thankful Principal. **Prof. S K MATH** and **Prof. B A KANTHI** Head of the Department in Commerce and. **Mr. S S PATIL** and **Mr. B S HOSAMANI** for their encouragement and help in carrying out this project work.

My sincere thanks to all for supporting me in carrying out project report and I also thanks to library staff and all my friends for their co-operation during the course of project work and I am also thankful to printers of their skilful printing this work.

My parents are main soul for my confidence, determination and strength throughout my life. The sweet hopes and wishes have made me able to present this work.

Last but not the least I take this opportunity to thank and remember all my friends who are with me and who have helped me throughout my life from the place they have resided in making me feel that I am also one among them who can achieve things as we want.

Date :

Place :HUNGUND



Mrs. TASLEEM KANDAGAL

अनुक्रमणिका INDEX

क्र. No.	विषय सूची	Contents	पृष्ठ क्र. Page No.
1.	निदेशक मंडल	Board of Directors	2
2.	महाप्रबंधकगण	General Managers	3
3.	प्रबंध निदेशक एवं सीईओ का कथन	Statement of Managing Director & CEO	4
4.	मुख्य कार्य-निष्पादन संकेतक	Key Performance Indicators	6
5.	प्रगति एक नज़र में	Progress at a glance	7
6.	निदेशकों की रिपोर्ट	Directors' Report	8
	- प्रबंधन चर्चा और विश्लेषण	- Management Discussion and Analysis	8
	- कार्य-निष्पादन विशेषताएं 2021-22	- Performance Highlights 2021-22	8
	- संसाधन: शाखा नेटवर्क, मानव संसाधन, आईटी अवसंरचना, ग्राहक अनुक्रियाशीलता और अन्य	- Resources: Branch Network, Human Resources, IT Infrastructure, Customers Responsiveness and Others	14
	- सामाजिक / सूक्ष्म आर्थिक विकास	- Socio/Micro Economic Development	22
	- बैंक की महत्वपूर्ण योजनाएं / परियोजनाएं	- Important Schemes/ Projects of the Bank:	24
	- निगमित सामाजिक दायित्व	- Corporate Social Responsibility	28
	- अग्रणी बैंक योजना	- Lead Bank Scheme	29
	- सहायक कंपनियों / संयुक्त उद्यम और प्रायोजित संस्थाएं	- Subsidiaries/Joint Ventures and Sponsored Institutions	30
	- राजभाषा नीति का कार्यान्वयन	- Implementation of Official Language Policy	32
	- सुरक्षा	- Security	33
	- सचिवीय लेखा परीक्षा	- Secretarial Audit	33
	- निदेशकों की जिम्मेदारी का कथन	- Directors' Responsibility Statement	34
	- निदेशक मंडल में परिवर्तन	- Changes in the Board of Directors:	34
	- लाभांश वितरण नीति	- Dividend Distribution Policy	35
	- व्यवसाय उत्तरदायित्व रिपोर्ट	- Business Responsibility Report	35
	- आभार	- Acknowledgement	35
7.	कार्पोरेट गवर्नेंस रिपोर्ट	Corporate Governance Report	42
8.	तुलन-पत्र	Balance Sheet	80
9.	लाभ व हानि खाता	Profit & Loss Account	81
10.	महत्वपूर्ण लेखा नीतियां	Significant Accounting Policies	91
11.	खातों पर टिप्पणियां	Notes on Accounts	98
12.	नकदी प्रवाह का विवरण	Cash Flow Statement	134
13.	लेखा परीक्षकों की रिपोर्ट	Auditors' Report	136
14.	बेसल III प्रकटन	Basel III Disclosures	153
15.	समेकित वित्तीय विवरण	Consolidated Financial Statements	155

19वीं वार्षिक साधारण बैठक का नोटिस संलग्न
NOTICE FOR 19TH ANNUAL GENERAL MEETING ENCLOSED

सांविधिक लेखा परीक्षक STATUTORY AUDITORS

कृते मैसर्स बाटलीबोई एंड पुरोहित
एफआरएन: 101048डब्ल्यू
सनदी लेखाकार
for M/s. Batliboi & Purohit
FRN: 101048W
Chartered Accountants

कृते मैसर्स अबर्णा एंड अनन्थन
एफआरएन: 000003एस
सनदी लेखाकार
for M/s. Abarna & Ananthan
FRN: 000003S
Chartered Accountants

कृते मैसर्स रोडी डबीर एंड कंपनी
एफआरएन: 108846डब्ल्यू
सनदी लेखाकार
for M/s. Rodi Dabir & Co.
FRN:108846W
Chartered Accountants

कृते मैसर्स एस भंडारी एंड कंपनी
एफआरएन: 000560सी
सनदी लेखाकार
For M/s. S Bhandari & Co.
FRN: 000560C
Chartered Accountants



(प्रधान कार्यालय : 'लोकमंगल', 1501, शिवाजीनगर, पुणे - 411 005)
(Head Office: 'Lokmangal', 1501, Shivajinagar, Pune - 411 005)



निदेशक मंडल / BOARD OF DIRECTORS

31.03.2022 की स्थिति के अनुसार / As on 31.03.2022



श्री ए. एस. राजीव
प्रबंध निदेशक एवं मुख्य कार्यपालक अधिकारी

Shri A. S. Rajeev
Managing Director & Chief Executive Officer



श्री ए. बी. विजयकुमार, कार्यपालक निदेशक
Shri A.B. Vijayakumar, Executive Director



श्री आशीष पाण्डेय, कार्यपालक निदेशक
Shri Asheesh Pandey, Executive Director



श्री ललित कुमार चंदेल
सरकार नामित निदेशक
Shri Lalit Kumar Chandel
Government Nominee Director



श्री मनोज के. वर्मा
आरबीआई नामित निदेशक
Shri Manoj K. Verma
RBI Nominee Director



श्री राकेश कुमार
शेयरधारक निदेशक
Shri Rakesh Kumar
Shareholder Director



श्री शशांक श्रीवास्तव, निदेशक
Shri Shashank Shrivastava, Director



श्री एस. बलजीत सिंह, निदेशक
Shri S. Baljit Singh, Director



श्री लक्ष्मीनारायण रथ
मुख्य सतर्कता अधिकारी

Shri Laxminarayan Rath
Chief Vigilance Officer

महाप्रबंधकगण / GENERAL MANAGERS

31.03.2022 की स्थिति के अनुसार / As on 31.03.2022



श्री वी. पी. श्रीवास्तव
Shri V. P. Srivastava



श्री प्रशांत आर. खटावकर
Shri Prashant R. Khatawkar



श्री उन्नम आर. राव
Shri Unnam R. Rao



श्री संजय रुद्र
Shri Sanjay Rudra



श्री प्रमोद दातार
Shri Pramod Datar



श्री विजय एन. कांबळे
Shri Vijay N. Kamble



श्री वल्लभ डी. कोल्हटकर
Shri Vallabh D. Kolhatkar



श्री विवेक घाटे
Shri Vivek Ghate



श्री एम. ए. काबरा
Shri M. A. Kabra



श्रीमती चित्रा दातार
Mrs. Chitra Datar



श्री आर. एस. बंसल
Shri R. S. Bansal



श्री अरुण एफ. कबाडे
Shri Arun F. Kabade



श्री दिवेश दिनकर
Shri Divesh Dinkar



श्री दिनकर संकपाल
Shri Dinkar Sankpal



श्री मनोज डी. करे
Shri Manoj D. Kare



श्री सुर्यकांत ए. सावंत
Shri Suryakant A. Sawant



श्री राजेश सिंह
Shri Rajesh Singh



सुश्री अपर्णा जोगळेकर
Ms. Aparna Joglekar



ए. एस. राजीव
प्रबंध निदेशक एवं सीईओ

A. S. Rajeev
Managing Director & CEO

प्रबंध निदेशक एवं सीईओ का कथन

STATEMENT OF MANAGING DIRECTOR & CEO

प्रिय शेयरधारकों,

मैं आपके बैंक की 19वीं वार्षिक साधारण बैठक में आप सभी का हार्दिक स्वागत करता हूँ। वैश्विक आर्थिक विकास उत्साहवर्धक रहा, साथ ही कोविड-19 के कारण अनिश्चितताओं और कई जोखिमों के चलते यह चिंताजनक भी था। 2020-21 की दूसरी छमाही से भारतीय अर्थव्यवस्था में निरंतर सुधार देखा गया, क्योंकि कोविड की दूसरी लहर के कारण उत्पादन में अनुवर्ती गिरावट को रोकने और गतिविधियों को पुनः आरंभ करने के प्रति अर्थव्यवस्था में विश्वास बढ़ाने में वैक्सीनेशन ने महत्वपूर्ण भूमिका निभाई।

विश्व बैंक, एडीबी और आईएमएफ के अनुमानों के अनुसार, भारत 2021-24 के दौरान विश्व में सबसे तेजी से बढ़ती प्रमुख अर्थव्यवस्था बना रहेगा और 2020-21 में संकुचन का सामना करने के बाद भी इसमें 9 प्रतिशत से अधिक की बढ़ोत्तरी की संभावना है। सभी क्षेत्रों में फिर से वृद्धि देखी जा रही थी। लॉकडाउन का प्रभाव क्रमिक रूप से कम होने के साथ, आत्मनिर्भर भारत मिशन के कुशल समर्थन से अर्थव्यवस्था की बुनियाद मजबूत बनी रही। कोविड-19 महामारी के प्रभाव का सामना करने और अर्थव्यवस्था को मजबूती से पटरी पर लाने के लिए, आत्मनिर्भर भारत मिशन के अंतर्गत, भारतीय रिज़र्व बैंक द्वारा प्रभावी उपाय किए गए, जिसकी राशि लगभग ₹.27.1 लाख करोड़ रही, जो भारत के सकल घरेलू उत्पाद के 13 प्रतिशत से अधिक है। इस पैकेज के भाग के रूप में संरचनात्मक सुधारों की भी घोषणा की गई, यथा कृषि क्षेत्र का विनियमन, एमएसएमई की परिभाषा में परिवर्तन, आदि।

तथापि, फरवरी 2022 में आरंभ हुए रूस यूक्रेन युद्ध ने वैश्विक डायनेमिक्स को बदलकर रख दिया। भारत के लिए वित्तीय वर्ष 21-22 के सकल घरेलू उत्पाद (जीडीपी) का पूर्वानुमान कम करते हुए 8.7% कर दिया गया।

मौजूदा भौगोलिक-राजनैतिक तनावों, कमोडिटी की बढ़ती कीमतों, कमजोर घरेलू मांग और बढ़ती ब्याज दरों के कारण, वर्ष 2022-23 में भारत के सकल घरेलू उत्पाद (जीडीपी) की वृद्धि दर अब 7.2 प्रतिशत रहने की संभावना व्यक्त की गई है, जो वित्तीय वर्ष 21-22 की तुलना में कम है।

Dear Shareholders,

I extend a very warm welcome to each one of you to the 19th Annual General Meeting of your Bank. The global economic developments were encouraging as well as troubling considering many risks and uncertainties due to Covid-19. The Indian economy witnessed a sustained recovery since the second half of 2020-21 as vaccination played a vital role in boosting confidence in the economy towards resumption of activity and containing the sequential decline in output due to second wave.

As per World Bank, ADB and IMF projections, India was set to remain the fastest growing major economy in the world during 2021-24 and expected to grow at more than 9 percent; and that, after facing a contraction in 2020-21. All the sectors were witnessing a resurging growth. The fundamentals of the economy remained strong as gradual scaling back of lockdowns, along with the astute support of AtmaNirbhar Bharat Mission took place. Under the AtmaNirbhar Bharat Mission; measures were taken by RBI amounting to about Rs. 27.1 lakh crore – more than 13 per cent of India's GDP – to combat the impact of the COVID-19 pandemic, to place the economy firmly back on the path of recovery. Structural reforms were also announced as part of the Package, such as, deregulation of the agricultural sector, change in definition of MSMEs, etc.

However, the Russia Ukraine war, which began in February 2022, has altered the global dynamics. Gross Domestic Product (GDP) forecasts for FY 21-22, for India, have been revised downwards to 8.7%.

India's GDP projections are scaled down to grow by 7.2 per cent in 2022-23, lower than FY 21-22, because of the ongoing geopolitical tensions, surging commodity prices, weak domestic demand and hardening of interest rates.

वर्ष के दौरान, बैंक ने निम्नानुसार नई व्यावसायिक पहलें की हैं:

- बैंक ने को-लेंडिंग मॉडल के अंतर्गत एमएसएमई वित्तपोषण के लिए लोनटैप, लेंडिंगकार्ट और एमएसएस फाइनेंशियल सर्विसेज के साथ सहभागिता की है।
- ऑनलाइन 'जीवन प्रमाण पत्र' टूल विकसित किया गया है। यह पोर्टल पेंशनर्स के लिए बैंक की वेबसाइट पर उपलब्ध कराया गया है ताकि वे शाखा में गए बिना, वीडियो आधारित ऑनलाइन वार्षिक जीवन प्रमाण पत्र प्रस्तुत कर सकें।
- ग्राहक सेवाएं यथा रीयल-टाइम खाता शेष पूछताछ, लघु विवरण रिपोर्ट, नवीनतम ट्रांजैक्शन रिकॉर्ड, रीयल-टाइम अलर्ट, चेक बुक अनुरोध प्रस्तुति, शाखा लोकेटर, एटीएम लोकेटर इत्यादि प्रदान करने के लिए वाट्सएप बैंकिंग और चैटबॉट सॉल्यूशन। इस सॉल्यूशन द्वारा डिजिटल चैनलों के माध्यम से ऋण आवेदन भी किया जा सकता है।

बीओएमलोनस:

ग्राहकों की डिजिटल ऑन-बोर्डिंग, जो बैंक की कॉर्पोरेट वेबसाइट और वाट्सएप लिंक के माध्यम से ऋणों हेतु आवेदन को सक्षम बनाता है।

आपके बैंक का कार्य-निष्पादन:

वित्तीय वर्ष 2021-22 के दौरान विभिन्न प्रकार की चुनौतियों के बावजूद, बैंक का कार्य-निष्पादन उत्कृष्ट रहा।

- निवल लाभ वित्तीय वर्ष 21 के रु.550 करोड़ से बढ़कर वित्तीय वर्ष 22 में रु.1152 करोड़ हो गया। निवल लाभ में 109.28% की वार्षिक वृद्धि हुई।
- परिचालन लाभ 22.42% की वृद्धि के साथ वित्तीय वर्ष 21 के रु.3,958 करोड़ से बढ़कर वित्तीय वर्ष 22 में रु.4,848 करोड़ हो गया।
- सकल अनर्जक आस्ति (जीएनपीए) अनुपात और निवल अनर्जक आस्ति (एनएनपीए) अनुपात 31.03.2021 के क्रमशः 7.23% और 2.48% की तुलना में सुधरकर 31.03.2022 को क्रमशः 3.94% और 0.97% रहा।
- बैंक का कुल कारोबार 31.03.2021 के रु.2,81,860 करोड़ से बढ़कर 31.03.2022 को रु.3,37,534 करोड़ हो गया। बैंक के कारोबार में 19.84% की वार्षिक वृद्धि दर्ज की गई।
- बैंक की कुल जमा राशियां 31.03.2021 के रु.1,74,006 करोड़ से बढ़कर 31.03.2022 को रु.2,02,294 करोड़ हो गईं। कुल जमा राशियों में 16.26% की वार्षिक वृद्धि दर्ज की गई।
- कासा जमा राशियां 24.58% की वार्षिक वृद्धि दर्ज करते हुए 31.03.2021 के रु.93,945 करोड़ से बढ़कर 31.03.2022 को रु.1,17,036 करोड़ हो गईं।
- सकल अग्रिम 31.03.2021 के रु.1,07,654 करोड़ से बढ़कर 31.03.2022 को रु.1,35,240 करोड़ हो गए। सकल अग्रिमों ने वर्ष दर वर्ष आधार पर 25.62% की वृद्धि दर्शाई।

भविष्य की ओर:

बैंक नए वित्तीय वर्ष 2022-23 में सुदृढ़ मिड-साइज़ बैंक के रूप में, बैंकिंग के आगामी ओरबिट में प्रवेश कर रहा है। सरकार द्वारा आरंभ किए गए उत्प्रेरक उपायों व सुधारों तथा आरबीआई द्वारा तरलता उपायों से औद्योगिक गतिविधि और मांग को समर्थन मिलना अपेक्षित है। हम अपने ग्राहकों को श्रेष्ठतम सेवाएं प्रदान करना और उनके लिए नवीनतम उत्पाद विकसित करना जारी रखेंगे। हमारा बैंक पूरे देश में अपने फुटप्रिंट के विस्तार के साथ अपने व्यवसाय में सुधार को जारी रखेगा।

ए. एस. राजीव
प्रबंध निदेशक एवं सीईओ

During the year, the bank has taken new business initiatives as under:

- Bank has collaborated with LoanTap, LendingKart & MAS Financial Services for MSME financing under Co-Lending model.
- Development of Online 'Jeevan Pramaan Patra' tool. This portal has been made available on Bank's website for pensioners to submit video based online annual Life certificate without visiting the branch.
- WhatsApp Banking and Chatbot Solution for providing customer services like real-time account balances enquiry, mini statement reports, latest transaction records, real-time alerts, submit cheque book request, branch locator, ATM locator etc. The solution is also enabled for application of loans through digital channels.

BOMLoans:

Digital on-boarding of customers enabling application of loans through Bank's Corporate Website & WhatsApp links.

Performance of your Bank:

Bank's performance during FY 2021-22 was outstanding despite all odds.

- Net Profit increased to Rs. 1152 Cr in FY22 from Rs. 550 Cr in FY21. There was an annual increase of 109.28%
- Operating Profit increased 22.42% to Rs. 4,848 Cr. in FY22 from Rs. 3,958 Cr in FY21
- Gross Non-Performing Assets (GNPA) ratio and Net Non-Performing Assets (NNPA) ratio improved to 3.94% and 0.97% respectively as on 31.03.2022 as compared to 7.23% and 2.48% respectively as on 31.03.2021
- Total Business of the bank has increased from Rs 2,81,660 Cr. as on 31.03.2021 to Rs 3,37,534 Cr as on 31.03.2022. Business of the Bank showcased annual growth of 19.84%.
- Total deposits of the bank increased from Rs 1,74,006 Cr. as on 31.03.2021 to Rs. 2,02,294 Cr. as on 31.03.2022. Total deposits have showcased annual growth of 16.26%.
- CASA deposits have increased from Rs 93,945 Cr as on 31.03.2021 to Rs 1,17,036 Cr as on 31.03.2022 showcasing annual growth of 24.58%.
- Gross advances have increased from Rs 1,07,654 Cr as on 31.03.2021 to Rs.1,35,240 Cr as on 31.03.2022. Gross Advances have shown year on year growth of 25.62%.

Way forward:

Bank is entering the new financial year 2022-23 with next orbit of banking being a robust Mid-Sized Bank. The stimulus measures and reforms initiated by the Government and liquidity measures by the RBI are expected to support industrial activity and demand. We will continue to evolve and provide latest products and superior services to our customers. Our bank will continue to improve its business with the expansion of our footprints all across the country.

A. S. Rajeev
Managing Director & CEO

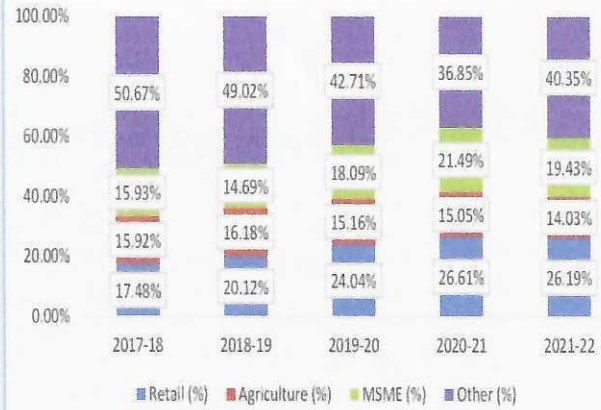


मुख्य कार्य-निष्पादन संकेतक / KEY PERFORMANCE INDICATORS

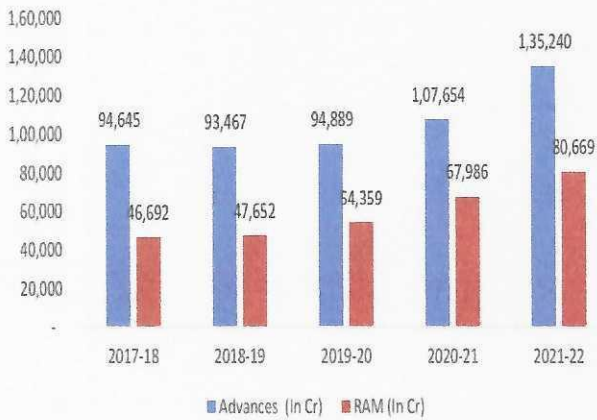
Deposits and CASA Share in Total Deposits



Advances & RAM Share



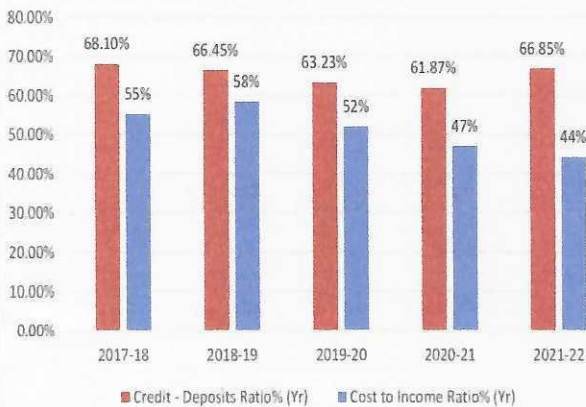
Advances & RAM



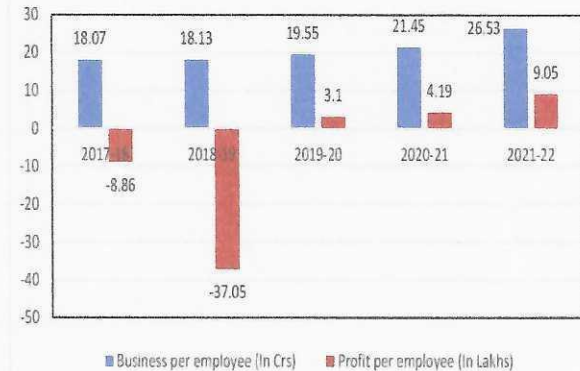
Non Performing Assets & Provision Coverage Ratio



CD Ratio and Cost to Income Ratio



Business per Employee and Profit per Employee



प्रगति एक नजर में Progress at a Glance

	(₹ करोड़ में) (₹ in Crore)				
	2017-18	2018-19	2019-20	2020-21	2021-22
प्रदत्त पूंजी Paid up Capital	2598	2753	5824	6560	6731
आरक्षितियां Reserves	7346	2986	4931	5573	7491
कुल जमा राशियां Total Deposits	138981	140650	150066	1,74,006	202294
वृद्धि % Growth %	(-0.05)	1.20	6.69	15.95	16.26%
कुल जमा राशियों में कासा का अंश CASA Share in Total deposits	47.74	49.65	50.29	53.99	57.85%
अग्रिम Advances	94645	93467	94889	1,07,654	135240
वृद्धि % Growth %	(-6.79)	(-1.24)	1.52	13.45	25.62%
रिटेल अग्रिम Retail Advances	16547	18805	22810	28,651	35422
प्राथमिकता क्षेत्र अग्रिम Priority Sector Advances	40709	35426	38,900	49109	42640
कृषि Agriculture	17199	15120	14385	16,202	18968
सूक्ष्म व लघु उद्यम Micro and Small Enterprises	15940	13727	17164	23,133	26279
अल्पसंख्यक वर्ग को अग्रिम Advances to Minority Sections	2887	2923	3017	3814	4481
अजा/अजजा वर्ग को अग्रिम Advances to SC / ST Sections	2333	2317	2530	2911	4234
निर्यात ऋण Export Credit	1210	1200	1167	1311	1385
कुल आय Total Income	12602	12397	13145	14,494	15672
कुल व्यय Total Expenditure	10411	10199	10298	10,536	10824
परिचालन लाभ Operating Profit	2191	2198	2847	3,958	4848
निवल लाभ Net Profit	(-1146)	(-4784)	389	550	1152
शाखाओं की संख्या Number of Branches	1846	1832	1833	1,915	2022
एटीएम की संख्या Number of ATMs	1864	1858	1851	1,950	2128
प्रमुख निष्पादन अनुपात (%) Key Performance Ratios (%)					
पूंजी पर्याप्तता अनुपात-बेसल II (%) Capital Adequacy Ratio- Basel II (%)	11	11.86	13.52	14.49	16.48
प्रति शेयर आय Earning Per Share	(-8.98)	(-14.26)	0.67	0.88	1.72
प्रति शेयर बही मूल्य Book Value Per Share	23.73	10.24	11.99	12.22	15.12
प्रति कर्मचारी व्यवसाय Business Per Employee	18.07	18.13	19.55	21.45	26.53
प्रति कर्मचारी लाभ (₹ लाख में) Profit Per Employee (₹ in lakhs)	(-8.86)	(-37.04)	3.1	4.19	9.05
औसत आस्तियों पर आय Return on Average Assets	(-0.73)	(-3.01)	0.23	0.3	0.55
लागत आय अनुपात Cost to Income Ratio	55.24	58.39	51.97	47.39	44.26
सकल अनर्जक आस्ति अनुपात Gross NPA ratio	19.48	16.4	12.81	7.23	3.94
निवल अनर्जक आस्ति अनुपात Net NPA ratio	11.24	5.52	4.77	2.48	0.97
प्रावधान कवरेज अनुपात Provision Coverage Ratio	58.71	81.49	83.97	89.86	94.79
एएनबीसी को प्राथमिकता ऋण Priority Credit to Adjusted Net Bank Credit	38.63	40.7	42.47	54.23	40.89

2.1 ऋण का क्षेत्रवार विनियोजन :

(रु करोड़ में)

कुल बकाया प्रतिशत	31.03.2022 को बकाया	कुल बकाया प्रतिशत	31.03.2021 को बकाया	कुल बकाया प्रतिशत
उद्योग	44,045.15	32.57%	34,129.68	31.70%
इसमें से				
i. अवसरचलात्मक	21,643.82	16.01%	14,347.11	13.33%
ii. रसायन, डाय व पेन्ट इत्यादि	1,357.02	1.00%	1,121.67	1.04%
iii. पेट्रोलियम	600.74	0.44%	588.66	0.55%
iv. लोहा व स्टील	566.80	0.42%	859.89	0.80%
v. एनबीएफसी व व्यापार	11,132.79	8.24%	9,232.69	8.58%
vi. इंजीनियरिंग	1,235.38	0.91%	1,245.15	1.16%
vii. निर्माण	128.57	0.10%	80.94	0.08%
viii. अन्य उद्योग	7,380.03	5.46%	6,653.57	6.18%
कृषि	18,968.15	14.02%	16,201.98	15.05%
एमएसएमई	26,279.08	19.43%	23,132.87	21.49%
आवास	21,103.06	15.60%	17,909.85	16.64%
शिक्षा	1,458.85	1.08%	1,287.73	1.20%
निर्यात	1,385.01	1.02%	1,310.99	1.22%
वाणिज्यिक भूसंपदा	1,253.84	0.93%	1,508.58	1.40%
सकल अग्रिम	1,35,240.00		1,07,653.77	

2.2 गुणवत्ता और एनपीए प्रबंधन

- बैंक ने एनपीए वसूली और अपग्रेडेशन के लिए गहन प्रयास सुनिश्चित करने हेतु सभी अंचल कार्यालयों में "आस्ति वसूली कक्ष (एआरसी)" स्थापित किए हैं।
- बैंक ने अपने अंचलों में बड़े एनपीए खातों, विशेषकर जहां कानूनी कार्रवाई चल रही है तथा जहां बैंक को अनुवर्तन की दृष्टि से अधिक ध्यान देने की आवश्यकता है, के लिए आस्ति वसूली शाखाएं (एआरबी) भी स्थापित की हैं, ताकि अनुवर्तन पर ध्यान केंद्रित किया जा सके।
- इसके साथ ही बैंक ने प्रधान कार्यालय में एक अलग विभाग के माध्यम से दबावग्रस्त आस्ति प्रबंधन वर्टिकल की स्थापना की है, जिसके अंतर्गत बैंक ने दिल्ली, मुंबई, हैदराबाद और पुणे में 4 (चार) दबावग्रस्त आस्ति प्रबंधन (एसएएम) शाखाओं की स्थापना की है, जहां रु.5 करोड़ और उससे अधिक के शेषवाले एनपीए की निगरानी की जाती है। एनपीए वसूली में सुधार हेतु केन्द्रित अनुवर्तन किया जाता है।
- लोन ट्रैकिंग कक्ष की स्थापना की गई है, जहां बैंक स्लिपेज/ दबावग्रस्त खातों के उधारकर्ताओं के साथ दैनिक आधार पर टेलिफोन से अनुवर्तन करता है और अतिदेयों के पुनर्भुगतान पर जोर दिया जाता है। इसके परिणामस्वरूप वसूली में सुधार और एनपीए में कोटिउन्नयन होगा।
- इरादतन चूककर्ताओं की पहचान, डीआरटी/ सरफेसी अधिनियमों के अंतर्गत कार्रवाई को गति प्रदान करने के लिए बैंक ने अपने प्रधान कार्यालय में अलग कक्षों की भी स्थापना की है।
- बैंक स्वप्रेरणा से गैर भेदभावपूर्ण और गैर विवेकाधीन एक बारगी निपटान (ओटीएस) योजनाओं को लागू कर रहा है। योजना के अंतर्गत कार्य-निष्पादन की निगरानी दैनिक आधार पर प्रधान कार्यालय के वसूली विभाग द्वारा की जाती है। वर्ष 2021-22 के दौरान बैंक ने ऐसी निम्नलिखित ओटीएस योजनाओं की शुरुआत की है :

1. महा राहत योजना 2021-22: संदिग्ध- I, संदिग्ध- II, संदिग्ध- III, हानि और TWO श्रेणी में NPA खातों के निपटान के लिए योजना, जिनमें 31.03.2021 को लेजर बैलेंस रु.1 करोड़ तक है। यह योजना 01.06.2021 से प्रभावी है।

2.1 Sectoral Deployment of Credit:

(Rs in crore)

Percentage to Total Outstanding	O/s as on 31.03.2022	Percentage to total O/s	O/s as on 31.03.2021	Percentage to total O/s
Industry	44,045.15	32.57%	34,129.68	31.70%
Of which				
i. Infrastructure	21,643.82	16.01%	14,347.11	13.33%
ii. Chemicals, Dyes, Paints etc	1,357.02	1.00%	1,121.67	1.04%
iii. Petroleum	600.74	0.44%	588.66	0.55%
iv. Iron and Steel	566.80	0.42%	859.89	0.80%
v. NBFCs and Trading	11,132.79	8.24%	9,232.69	8.58%
vi. Engineering	1,235.38	0.91%	1,245.15	1.16%
vii. Construction	128.57	0.10%	80.94	0.08%
viii. Other Industries	7,380.03	5.46%	6,653.57	6.18%
Agriculture	18,968.15	14.02%	16,201.98	15.05%
MSME	26,279.08	19.43%	23,132.87	21.49%
Housing	21,103.06	15.60%	17,909.85	16.64%
Education	1,458.85	1.08%	1,287.73	1.20%
Exports	1,385.01	1.02%	1,310.99	1.22%
Commercial Real estate	1,253.84	0.93%	1,508.58	1.40%
Gross Advances	1,35,240.00		1,07,653.77	

2.2 Quality and NPA Management

- The Bank has set up "Asset Recovery Cells (ARC)" at all zonal offices to ensure focused efforts for upgradation and NPA recovery.
 - Twelve Asset Recovery Branches (ARBs) have also been set up across the Bank's Zones for large NPA a/cs more particularly where legal actions are in progress so as to make focused follow up.
 - Further, Bank has established Stressed Assets Management Vertical by way of a separate dept at HO under which Bank has started 4 (four) Stressed Assets Management (SAM) branches in Delhi, Mumbai, Hyderabad and Pune, where NPAs with balance of Rs.5 crore and above are monitored. Focused follow up is undertaken to improve NPA recovery.
 - The Loan Tracking Cell has been established where Bank undertakes telephonic follow up on daily basis with borrowers of stressed accounts / slippages and repayment of overdues is insisted. This will result in improving recovery and upgradation of NPAs.
 - The Bank has also set up separate Cells at its Head Office for identification of Wilful Defaulters, gearing up the actions under DRT / SARFAESI Acts.
 - Bank has been implementing Suo Motu non-discriminatory and non-discretionary One Time Settlement (OTS) Schemes. Monitoring of the performance under the schemes is undertaken from Recovery Department, Head Office on daily basis. During FY 2021-22 the Bank introduced following such OTS schemes:
1. Maha Rahat Yojana 2021-22:- Scheme for the settlement of NPA accounts in Doubtful-I, Doubtful-II, Doubtful-III, Loss and TWO accounts having Ledger Balance up to Rs.1.00 crore as of 31.03.2021. This scheme is effective from 01.06.2021.

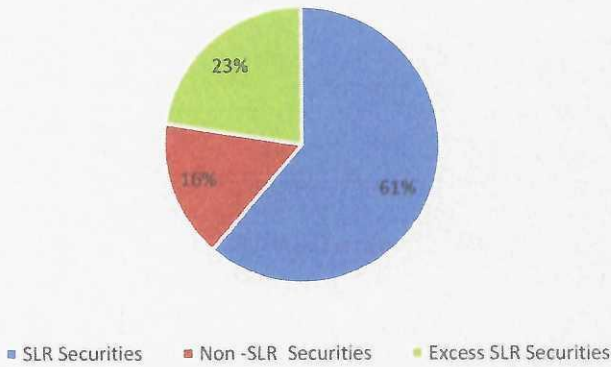
परिपक्वता तक धारित (एचटीएम) श्रेणी के अंतर्गत निवेश का 68.94% शामिल है, जबकि विक्रय के लिए उपलब्ध (एफएस) 31.03.2022 तक कुल निवेश पोर्टफोलियो का 31.06% शामिल है। निवेश गतिविधि से निवल ब्याज आय पिछले वर्ष के दौरान रु. 4,158.32 करोड़ से बढ़कर रु.4,387.93 करोड़ रही। (5.52% की वृद्धि)

- 31.03.2022 को गैर-निष्पादन निवेश रु. 446.37 करोड़ रुपए रहा।

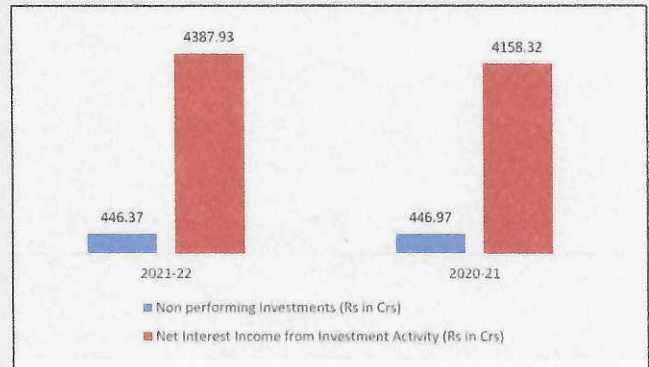
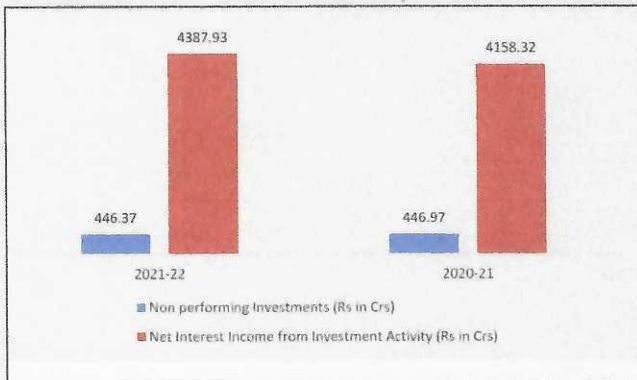
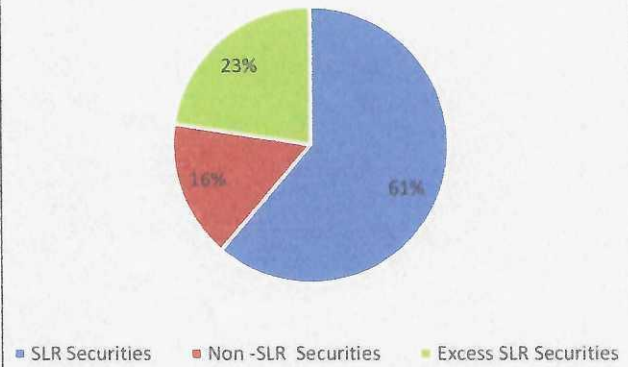
as on 31.03.2021. Investments under Held to Maturity (HTM) category consist of 68.94%, while Available for Sale (AFS) comprised of 31.06% of total investment portfolio as of 31.03.2022. The net interest income from investment activity increased to Rs 4,387.93 crore from Rs 4,158.32 crore during the last year (up by 5.52%).

- The Non-Performing Investments stood at Rs 446.37 crore as on 31.03.2022.

Breakup of Investments (as on 31.03.2022)



Breakup of Investments (as on 31.03.2022)



2.5 व्यापारी बैंकिंग :

वर्ष के दौरान बैंक ने जारीकर्ता और भुगतानकर्ता एजेंट (आईपीए) के रूप में अपने ग्राहकों के लिए रु. 30,950 करोड़ (पिछले वर्ष रु. 32,745 करोड़) के वाणिज्यिक पत्र के 30 मामले (पिछले साल 44 मामले) का संचालन किया है।

2.5 Merchant Banking

The Bank handled 30 issues (previous year 44 issues) of Commercial paper amounting to Rs 30,950 crore (previous year Rs 32,745 crore) for its clients as an Issuing and Paying Agent (IPA) during FY 2021-22.

2.6 उधारियां :

विवरण	31.03.2022 को राशि	31.03.2021 को राशि
कुल उधारियां	7,746.74	4,238.75
जिनमें से एलएफ के अंतर्गत भारिबे उधारियां	500.00	500.00
जिनमें से बाजार आरईएफओ उधारियां	0.00	0.00
जिनमें से टीआरईपीएस (जी-सेक) उधारियां	3,194.64	0.00
जिसमें से पुनर्वित्त		
नाबार्ड	0.00	0.00
एक्विजि बैंक	0.00	0.00

2.6 Borrowings:

Particular	Amount as on 31.03.2022	Amount as on 31.03.2021
Total Borrowing	7,746.74	4,238.75
of which Borrowing RBI under LAF	500.00	500.00
of which Borrowing Market REPO	0.00	0.00
Of which Borrowing TRePS (G-Sec)	3,194.64	0.00
Of which Refinance from		
NABARD	0.00	0.00
EXIM BANK	0.00	0.00



एनएचबी	0.00	0.00
मुद्रा	139.00	0.00
सिडबी	17.35	51.55
जिनमें से बॉण्ड्स और डिबेंचर पूंजी लिखतों के रूप में उधारियां	3,895.70	3,605.70
भारत से बाहर उधारियां	0.00	81.45
अन्य	0.05	0.05

2.7 निक्षेपी सेवाएं

- बैंक सितंबर 1999 से ही भारतीय केंद्रीय निक्षेपी सेवाएं लिमिटेड (सीडीएसएल) का निक्षेपी सहभागी (डीपी) है।
- बैंक ने बुनियादी सेवाएं डीमेट खाता सुविधा (बीएसडीए) भी शुरू की है।
- बैंक ने नेट-बैंकिंग और यूपीआई के माध्यम से एसबीए की शुरुआत की है।

2.8 बैंकश्योरेंस

- बैंकश्योरेंस व्यवसाय करने हेतु बैंक तीनों सेगमेंट अर्थात् जीवन बीमा, गैर-जीवन बीमा तथा स्वास्थ्य बीमा हेतु कॉर्पोरेट एजेंट है।
- वर्ष 2021-22 के दौरान कार्यनिष्पादन :

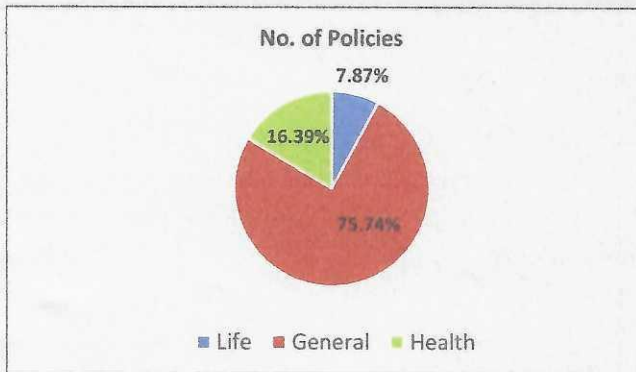
(रु. करोड़ में)

बीमा	पॉलिसियों की संख्या	प्रीमियम	कमीशन
जीवन	15,022	75.29	15.47
सामान्य	1,44,648	51.34	6.06
स्वास्थ्य	31,298	50.30	6.77
कुल	1,90,968	176.93	28.30

- 01.04.2021 से 31.03.2022 तक कंपनीवार बीमा व्यवसाय

(रु. करोड़ में)

श्रेणी	बीमाकर्ता	एनओपी	प्रीमियम	कमीशन
जीवन बीमा	अवीवा लाइफ इन्श्योरेंस	11,682	61.44	13.60
	भारतीय जीवन बीमा निगम	3,340	13.85	1.87
सामान्य बीमा	फ्यूचर जेनरली	1,19,282	39.22	4.46
	युनाइटेड इंडिया	44,849	29.89	3.49
स्वास्थ्य बीमा	मणिपाल सिग्ना	11,815	32.53	4.88
कुल		1,90,968	176.93	28.30



NHB	0.00	0.00
MUDRA	139.00	0.00
SIDBI	17.35	51.55
Borrowings in the form of Bonds & debentures capital instruments	3,895.70	3,605.70
Borrowings outside India	0.00	81.45
Others	0.05	0.05

2.7 Depository Services

- Bank is Depository Participant (DP) of Central Depository Services of India Ltd. (CDSL) since September 1999.
- The Bank has also introduced Basic Services DEMAT Account Facility (BSDA)
- Bank has introduced ASBA through net-banking and UPI.

2.8 Bancassurance

- Bank is corporate agent for carrying out Bancassurance business under all three segments i.e. Life Insurance, General Insurance and Health Insurance.
- Performance during FY 2021-22

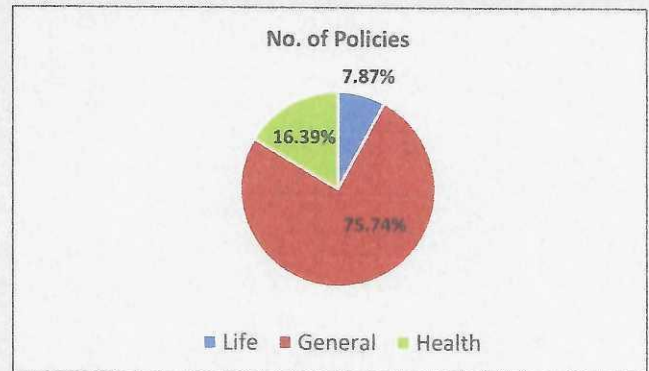
(Rs. in Crore)

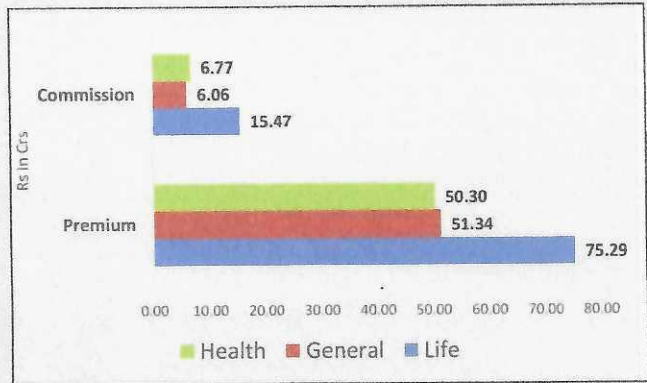
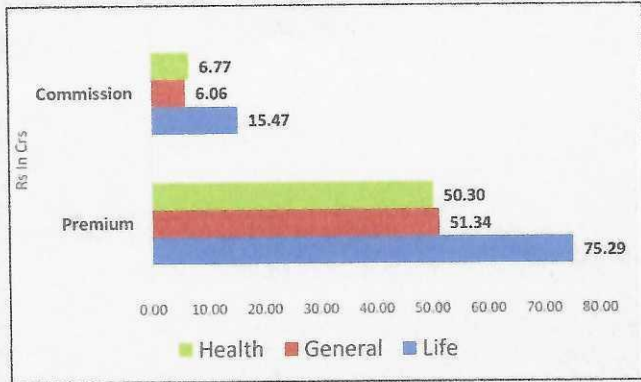
Insurance	No. of Policies	Premium	Commission
Life	15,022	75.29	15.47
General	1,44,648	51.34	6.06
Health	31,298	50.30	6.77
Total	1,90,968	176.93	28.30

- Company wise insurance business from 01.04.2021 to 31.03.2022:

(Rs. In Crore)

Category	Insurer	NOP	Premium	Commission
Life	AVIVA Life Insurance	11,682	61.44	13.60
Insurance	LIC of India	3,340	13.85	1.87
General	Future Generali	1,19,282	39.22	4.46
Insurance	United India	44,849	29.89	3.49
Health	Manipal Cigna	11,815	32.53	4.88
Insurance				
Total		1,90,968	176.93	28.30





2.9 सरकारी कारोबार

- बैंक द्वारा वर्ष 2021-22 के दौरान, शाखाओं द्वारा कुल 536866 प्रत्यक्ष कर चालान और 35419 अप्रत्यक्ष करों के चालान वसूले गए। चालू वर्ष के दौरान केंद्र/ राज्य सरकार से कर वसूली व्यवसाय और अन्य व्यवसाय से रु.0.65 करोड़ का कुल कमीशन प्राप्त हुआ।
- वरिष्ठ नागरिकों को सेवा के रूप में, बैंक केन्द्रीय पेंशन प्रोसेसिंग कक्ष (सीपीपीसी) पुणे में केन्द्र सरकार, रक्षा, रेलवे और टेलिकॉम के 1.05 लाख से भी अधिक पेंशनरों की मासिक पेंशन की गणना कर उसे खाते में जमा करने का कार्य कर रहा है। वर्ष 2021-22 के लिए सरकारी व्यवसाय (पेंशन) पर रु.10.25 करोड़ का कमीशन प्राप्त हुआ।
- वित्तीय वर्ष 2021-22 के दौरान बैंक द्वारा 1,02,784 नए पीपीएफ खाते, 18,045 नए एससीएसएस खाते और सुकन्या समृद्धि योजना के अंतर्गत 12,174 नए खाते खोले गए।

2.10 आय, व्यय और लाभप्रदता

बैंक की कुल आय वित्तीय वर्ष 2020-21 में रु.14,496.21 करोड़ की तुलना में वित्तीय वर्ष 2021-22 में रु. 15,671.70 करोड़ रही। विस्तृत आय/ व्यय घटक निम्नानुसार है:

(रु.करोड़ में)

ब्योरा	2021-22	2020-21	अंतर (% में)
अग्रिमों/बिलों पर ब्याज/छूट	8,231.56	7,153.93	15.06
निवेशों पर आय	4,384.69	4,153.40	5.57
अंतर बैंक उधारी पर ब्याज एवं अन्य ब्याज	402.97	561.21	(28.20)
कुल ब्याज आय	13,019.22	11,868.54	9.70
गैरब्याज आय	2,652.48	2,627.67	0.94
कुल आय	15,671.70	14,496.21	8.11
जमा पर ब्याज	6,458.17	6,525.95	(1.04)
उधारी पर ब्याज	30.91	49.65	(37.74)
अन्य ब्याज व्यय	485.74	395.47	22.83
कर्मचारी व्यय	2,070.59	2,255.21	(8.19)
अन्य प्रचालनगत व्यय	1,778.42	1,309.84	35.77
कुल गैर ब्याज व्यय	3,849.01	3,565.06	7.96
कुल व्यय	10,823.83	10,536.13	2.73
प्रचालनगत लाभ	4,847.87	3,960.08	22.42
प्रावधान एवं आकस्मिकताएं	3,696.33	3,409.84	8.40
निवल लाभ/ (हानि)	1,151.54	550.25	109.28

2.9 Government Business

- During FY 2021-22, 536866 challans of Direct Taxes and 35419 challans of Indirect taxes were collected by the branches. Total commission to the tune of Rs 0.65 Crore was received on tax collection business from Central/ state Government and other business in current year.
- As a service to senior citizens, the Bank is processing and crediting monthly pension payments of more than 1.05 lakh Central Government, Defence, Railway and Telecom pensioners at Central Pension Processing Cell (CPPC), Pune. The commission on Government Business (Pension) for the Year 2021-22 is Rs. 10.25 crore.
- Bank has opened 1,02,784 new PPF accounts, 18,045 new SCSS accounts and 12,174 new accounts under Sukanya Samruddhi Scheme in FY 2021-22

2.10 Income, Expenditure and Profitability

The total income of the Bank stood at Rs 15,671.70 crore in FY 2021-22 as compared to Rs.14,496.21 crore in FY 2020-21. The detailed income/expenditure components are as under:

(Rs in crore)

Particulars	2021-22	2020-21	Variation (in %)
Interest / discount on advances / bills	8,231.56	7,153.93	15.06
Income on investments	4,384.69	4,153.40	5.57
Interest on interbank lending & other Interest	402.97	561.21	(28.20)
Total interest income	13,019.22	11,868.54	9.70
Non-interest income	2,652.48	2,627.67	0.94
Total Income	15,671.70	14,496.21	8.11
Interest on deposits	6,458.17	6,525.95	(1.04)
Interest on borrowings	30.91	49.65	(37.74)
Other Interest expenditure	485.74	395.47	22.83
Staff expenses	2,070.59	2,255.21	(8.19)
Other Operating expenses	1,778.42	1,309.84	35.77
Total Non-interest expenses	3,849.01	3,565.06	7.96
Total Expenses	10,823.83	10,536.13	2.73
Operating Profit	4,847.87	3,960.08	22.42
Provisions and Contingencies	3,696.33	3,409.84	8.40
Net Profit	1,151.54	550.25	109.28

बैंक ने वित्तीय वर्ष 2021-22 के दौरान तिमाही औसत आधार पर प्राथमिकता प्राप्त क्षेत्र ऋण के अंतर्गत आरबीआई द्वारा निर्धारित सभी अनिवार्य लक्ष्यों को प्राप्त किया है।

4.2 कृषि

बैंक ने वर्ष 2021-22 के दौरान कृषि और संबद्ध गतिविधियों के लिए रु.6,372 करोड़ के ऋण स्वीकृत किए। 31.03.2022 को कृषि क्षेत्र का कुल बकाया रु.18,968.15 करोड़ (रु.1,000 करोड़ के PSLC बिक्री संव्यवहारों सहित) के स्तर पर पहुंच गया। कुल कृषि (निवेश और PSLC संव्यवहारों सहित) एएनबीसी का 18.81% था। बैंक ने वित्तीय वर्ष 2021-22 के दौरान प्राथमिकता क्षेत्र और कृषि के अंतर्गत उप-लक्ष्यों सहित सभी अनिवार्य लक्ष्यों (तिमाही औसत आधार पर) को प्राप्त किया है।

बैंक ने वर्ष 2021-22 के दौरान कृषि के अंतर्गत निवेश ऋण के विकास पर ध्यान केंद्रित किया और रु.2,571 करोड़ का सवितरण किया। इसके परिणामस्वरूप, बैंक के निवेश ऋण में 23.62% की वृद्धि हुई और बैंक के एमकेसीसी पोर्टफोलियो में पिछले वर्ष की तुलना में 10.04% की वृद्धि हुई।

बैंक ने कृषि और खाद्य प्रसंस्करण उद्योगों की प्रमुख कृषि निवेश गतिविधियों को कवर करने के लिए क्लस्टर आधारित योजना "महाबैंक कृषि समृद्धि योजना" भी तैयार की है, जो प्रतिस्पर्धी आरओआई और ग्राहक-अनुकूल सुविधाओं के कारण लोकप्रिय हो रही है।

पिछले कुछ वर्षों में, कृषि क्षेत्र बार-बार प्राकृतिक आपदाओं जैसे सूखा, बाढ़, ओलावृष्टि आदि की चपेट में रहा है। विनियामक दिशानिर्देशों के भीतर, बैंक समय-समय पर किसानों के लिए राहत के उपाय करता रहा है। हमारा बैंक महाराष्ट्र सरकार की कृषि ऋण माफी योजना का भी सफलतापूर्वक कार्यान्वयन कर रहा है। बैंक ने संबंधित राज्यों द्वारा घोषित विभिन्न अन्य कृषि ऋण माफी योजनाओं को सफलतापूर्वक कार्यान्वित किया है।

बैंक ने कृषि अग्रिम बढ़ाने के लिए किसानों को बाधारहित ऋण प्रदान करने हेतु शाखाओं के लिए जागरूकता/ संवेदीकरण कार्यक्रम और स्थानीय प्रशिक्षण का आयोजन किया।

Bank has achieved all mandatory targets as stipulated by RBI under Priority Sector Lending during FY 2021-22 on Quarterly Average Basis.

4.2 Agriculture

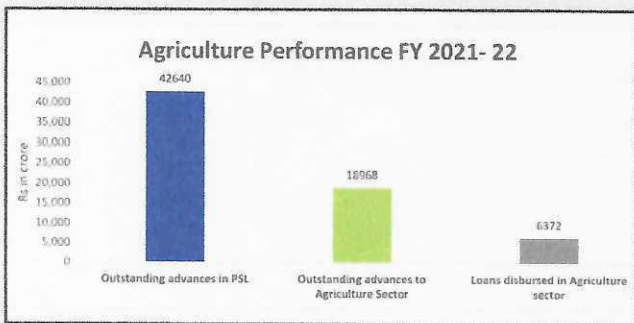
Bank sanctioned fresh loans of Rs. 6,372 Crore for Agriculture and allied activities during FY 2021-22. The total outstanding advances to agriculture sector reached a level of Rs. 18,968.15 Crore (including PSLC Sale transaction of Rs. 1,000 Cr) as on 31.03.2022. Total Agriculture (including investments & including PSLC sale transaction) stood 18.81% of ANBC. Bank has achieved all mandatory targets (on Quarterly average basis) under Priority Sector and Agriculture including sub-targets during FY 2021-22.

The bank focused on growth of Investment Credit under Agriculture during FY 2021-22 and disbursed Rs.2,571 Crore. As a result, Investment Credit of Bank grew by 23.62% and MKCC portfolio of the Bank grew by 10.04 % over previous year.

The bank also devised cluster based scheme "Mahabank Krishi Samruddhi Yojana" to cover the major Agriculture Investment activities of Agro and Food processing industries which is becoming popular due to competitive ROI and customer-friendly features.

Over last few years, Agriculture sector has been repeatedly hit by vagaries of natural calamities like drought, flood, hailstorms, etc. Within the regulatory guidelines, Bank has extended the relief measures to farmers from time to time. Our bank is also successfully implementing farm loan waiver scheme of Govt. of Maharashtra. Bank has efficiently implemented various other Farm Loan Waiver schemes declared by respective states.

The Bank undertook awareness/sensitization program and locational trainings for the branches for increasing advances to agriculture by providing hassle free credit to farmers.

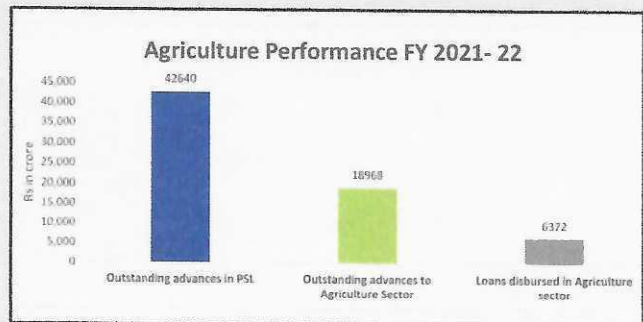


4.2.1 महाबैंक किसान क्रेडिट कार्ड

इस योजना ने विशेषकर ग्रामीण क्षेत्रों में लोकप्रियता अर्जित की जहां इसका सफलतापूर्वक और तेजी से प्रचार किया जा रहा है। बैंक ने देश भर में खरीफ, 2021 मौसम के दौरान ऋण शिविरों का आयोजन किया। वित्तीय वर्ष 2021-22 के दौरान, किसानों को कुल 2.80 लाख किसान क्रेडिट कार्ड मंजूर किए गए, जिनकी राशि रु.4628 करोड़ है। एमकेसीसी लाभार्थियों को क्रेडिट प्रवाह 31.03.2022 तक रु.8255 करोड़ के स्तर तक पहुंच गया। विनियामक दिशानिर्देशों के अनुसार, बैंक ने किसानों को कृषि के साथ-साथ पशुपालन और मत्स्य पालन के लिए कैसीसी जारी करने के लिए एक विशेष अभियान आयोजित किया है। यह योजना छोटे और सुदूर स्थित डेयरी किसानों, मछुआरों और पशुपालन में उद्यमियों को अपना व्यवसाय बढ़ाने और ग्रामीण तथा अर्धशहरी क्षेत्रों में प्रचलित होने में मदद कर रही है।

4.3 सूक्ष्म, लघु और मध्यम उद्यम (एमएसएमई)

सूक्ष्म एवं मध्यम उद्यमों को भारतीय अर्थव्यवस्था के विकास का अग्रदूत माना जाता है। प्रत्यक्ष एवं अप्रत्यक्ष रोजगार के अवसर पैदा करने में इनका योगदान सबसे अधिक है। वित्तीय वर्ष 22 के दौरान, कोविड-19 की दूसरी लहर से



4.2.1 Mahabank Kisan Credit Card

This scheme gained popularity especially in rural areas where it is being propagated successfully and vigorously. The bank organized Credit Camps during Kharif, 2021 season across the country. During, FY 2021-22 the bank sanctioned total 2.80 lakh Kisan Credit Cards to farmers amounting to Rs.4628 crore. Credit flow to MKCC beneficiaries reached to a level of Rs.8255 Crore as on 31.03.2022. As per regulatory guidelines, Bank has also implemented a special drive for issuing KCCs to farmers for Agriculture as well as for Animal Husbandry and Fisheries. The scheme is helping small and scattered dairy farmers, fishermen and entrepreneurs in animal husbandry to grow their business and also becoming popular in rural and semi urban areas.

4.3 Micro, Small and Medium Enterprises (MSME)

MSMEs are the growth engine for Indian economy. They have highest contribution in generating employment both directly as well as indirectly. During FY2021-22, MSMEs were most



- गुणवत्तापूर्ण नए/ टेकओवर एमएसएमई व्यवसाय के वांछित स्तर को हासिल करने के लिए, बैंक ने दिनांक 21.10.2021 से 31.03.2022 तक एक विशेष अभियान - "महा स्वागतम्" चलाया। अभियान के दौरान, 343 खातों में रु.1103 करोड़ मंजूर किए गए।
- बैंक ने ऋण टैप, मास फाइनेंशियल सर्विसेज प्राइवेट लिमिटेड और लेंडिंगकार्ट फाइनेंस प्राइवेट लिमिटेड के साथ सह-उधारी व्यवस्था के अंतर्गत डिजिटल उधारी उत्पादों को लॉन्च किया है जो एमएसएमई ऋणों के डिजिटलीकरण को सक्षम बनाता है।
- बैंक की विभिन्न योजनाएं जैसे महा जीएसटी, महा कंट्रैक्टर, महा हॉस्पिटैलिटी योजना आदि के अंतर्गत बहुत प्रतिस्पर्धी आरओआई के साथ वित्त प्रदान किया जाता है।
- बैंक ने महाबैंक चैनल वित्त पोषण योजना शुरू की है जो कॉर्पोरेट और उनके एमएसएमई चैनल भागीदारों की ऋण मांगों को पूरा करती है।

4.4 चयनित खंडों को बैंक का विगोपन

(रु.करोड़ में)

क्र.	क्षेत्र	31.03.2022 को	31.03.2021 को	वृद्धि % (+/-)
1	सूक्ष्म / एसएचजी वित्त	577	365	(7.12)
2	कमजोर वर्ग	12,735	11,863	7.67
3	एससी / एसटी लाभार्थी	4,234	2,911	45.44
4	ओबीसी लाभार्थी	9,108	7,605	19.76
5	अल्पसंख्यक समुदाय	4,481	3,814	17.49

5. बैंक की महत्वपूर्ण योजनाएं/ परियोजनाएं:

5.1 रिटेल क्षेत्र को ऋण प्रवाह

बैंक वेतनभोगी व्यक्तियों, पेशेवरों, व्यावसायिकों और पेंशनरों को आवासीय संपत्तियां/ जमीन खरीदने, घर की मरम्मत/ नवीनीकरण, उपभोक्ता वस्तुओं, दुपहिया/ चार पहिया वाहन खरीदने, शिक्षा और अन्य वैयक्तिक आवश्यकताओं आदि हेतु रिटेल ऋण उपलब्ध करा रहा है। मार्च 22 को बैंक का कुल रिटेल पोर्टफोलियो रु.35422.22 करोड़ है।

क्र.	योजना	संक्षिप्त विवरण	मार्च 22 को पोर्टफोलियो	एनपीए %
1	महा सुपर आवास ऋण योजना	आवास क्षेत्र एक प्रमुख क्षेत्र होने के कारण सभी आर्थिक खंडों की प्राप्ति हेतु बैंक के पास विभिन्न आवास ऋण योजनाएं हैं। बैंक "नए/ वर्तमान आवास के निर्माण/ खरीदी, वर्तमान घर/ फ्लैट की मरम्मत/ नवीकरण/ तबदीली, प्लॉट की खरीदी और उस पर निर्माण" के लिए आवास ऋण प्रदान करता है।	21,103.06	1.02

- To garner desired level of quality new/takeover MSME business, Bank had launched a special drive - "Maha Swagatam" from 21.10.2021 to 31.03.2022. During the campaign, 343 accounts amounting Rs. 1103 crore were sanctioned.
- Bank has launched digital lending products under co-lending arrangement with Loan Tap, Mas Financial Services Pvt Ltd and LendingKart Finance Pvt Ltd which enable end to end digitization of MSME loans.
- Finance is being extended with very competitive ROI under Bank's various customized schemes like Maha GST, Maha Contractor, Maha Hospitality scheme etc.
- Bank has launched Mahabank Channel Financing Scheme which meets the credit demands of corporates and their MSME channel partners.

4.4 Banks exposure to select segments

(Rs. In Crore)

Sr No	Sector	As on 31.03.2022	As on 31.03.2021	% increase (+/-)
1	Micro / SHG Finance	557	365	(7.12)
2	Weaker Section	12,735	11,863	7.67
3	SC/ ST Beneficiaries	4,234	2,911	45.44
4	OBC Beneficiaries	9,108	7,605	19.76
5	Minority Communities	4,481	3,814	17.49

5. IMPORTANT SCHEMES/ PROJECTS OF THE BANK

5.1. Credit Flow to Retail Sector

Bank is providing retail loans for salaried persons, professionals, businessmen and pensioners for purchase of housing properties/ plots, repair/ renovation of house, purchase of consumer durables, two/four wheeler vehicles, education and loan for other personal needs etc. Total Retail portfolio of the Bank as on Mar'22 is Rs. 35422.22 Crore.

SN	Scheme	Brief Description	Portfolio as of Mar '22	NPA %
1	Maha Super Housing Loan Scheme	Housing Sector being the thrust area, Bank has various Housing Loan schemes in place to meet the needs of all economic segments. Bank offers housing loan for "purchase / construction of new / existing house / flat, repairs/ renovation / alteration of existing house / flat, purchase of plot and construction thereon"	21,103.06	1.02



क्र.	योजना	संक्षिप्त विवरण	मार्च 22 को पोर्टफोलियो	एनपीए %
2	महासुपर कार ऋण योजना और महाबैंक वाहन ऋण योजना	बैंक ने व्यक्तियों (18 वर्ष और उससे अधिक आयु) के लिए वैयक्तिक उपयोग (किराया/ यात्री आवागमन के लिए नहीं) हेतु नए फोर व्हीलर यथा कार, जीप, मल्टी यूटिलिटी वेहिकल (एमयूवी), एसयूवी के खरीदी के लिए योजनाएं आरंभ की।	2,089.99	1.24
3	मॉडल शिक्षा ऋण योजना	बैंक आईबीए के दिशानिर्देशों के अनुसार मॉडल शिक्षा ऋण योजना का कार्यान्वयन करता है और भारत एवं विदेश में उच्च शिक्षा/ अध्ययन प्राप्त करने के लिए सभी मेधावी एवं योग्य छात्रों को इंस्टिट्यूट शिक्षा ऋण प्रदान करता है।	1,458.85	1.60

SN	Scheme	Brief Description	Portfolio as of Mar '22	NPA %
2	Maha Super Car Loan Scheme and Mahabank vehicle Loan scheme	Bank has launched schemes for purchase of New four wheelers i.e. Car, Multi Utility vehicles (MUVs), SUV etc. for personal use (i.e. not for hiring/ ferrying passengers) for individuals (18 years and above).	2,089.99	1.24
3	Model Education Loan Scheme	Bank has implemented Model Education Loan Scheme as per IBA guidelines and provides hassle free Education loan to all meritorious and deserving students for pursuing higher studies / education in India and abroad.	1,458.85	1.60